

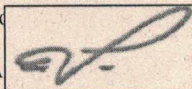
# ШКОЛЬНОЕ МЕНЮ





НА 07.10.22

Согласовано  
Директор школы \_\_\_\_\_

Наименование блюда	Выход (г)	Калорийность, Ккал	Белки, г	Жиры, г	Углеводы, г	Примерное количество хлебных
<b>Завтрак 1-4 класс</b>						
Сыр порционно	15	53,0	3,5	4,4	0	0
Масло сливочное	10	66,0	0,1	7,3	0,1	0
Бифштекс домашний	90	217,0	8,1	13,4	15,9	1,3
Каша гречневая рассыпчатая	150	246,0	8,5	7,3	36,6	3,1
Помидоры свежие ( доп.гарнир)	45	10,0	0,5	0,09	1,7	0,1
Кофейный напиток витаминизированный	200	110,0	2,3	1,4	22,0	1,8
Я б л о к о	1шт	67,0	0,6	0,6	14,7	1,2
Батон витаминный с микронутриентами	36	100,8	2,9	0,7	20,5	1,7
<b>Стоимость рациона</b>	<b>96,00</b>	<b>869,8</b>	<b>26,5</b>	<b>35,2</b>	<b>111,5</b>	<b>9,2</b>
<b>Обед 1-4 класс</b>						
Суп молочный с вермишелью	250	153,0	5,8	4,8	21,6	1,8
Филе куриное панированное с маслом	100/5	329,0	24,0	20,3	12,5	1,0
Пюре картофельное	150	108,0	3,1	5,2	12,1	1,0
Горошек зеленый консервированный ( доп.гарнир)	30	12,0	0,9	0,06	1,95	0,2
Компот из смеси сухофруктов	200	86,0	0,6	0	20,9	1,7
Хлеб полезный с микронутриентами	31	65,1	2,2	0,3	13,3	1,1
Батон витаминный с микронутриентами	37	103,6	2,9	0,7	21,1	1,8
<b>Стоимость рациона</b>	<b>96,00</b>	<b>856,7</b>	<b>39,5</b>	<b>31,4</b>	<b>103,5</b>	<b>8,6</b>
<b>Полдник</b>						
Йогурт фруктовый питьевой	200	75,0	3,0	2,8	9,5	0,8
Сдоба обыкновенная	50	165,0	4,1	3,3	29,9	2,5
<b>Стоимость рациона</b>	<b>37,00</b>	<b>240,0</b>	<b>7,1</b>	<b>6,1</b>	<b>39,4</b>	<b>3,3</b>

Инженер-техно  
Столярова Е.А. 

Калькулятор  
Малышева Г.А. 

Директор по  
производству  
Корнева 

\* - Информация о количестве хлебных единиц в блюде сформирована расчетным методом. Лабораторные исследования не проводились. Показатель может быть использован только для примерной оценки количества хлебных единиц в блюде.



# ШКОЛЬНОЕ МЕНЮ

НА 07.10.22

Согласовано

Директор школы № 131



Наименование блюда	Выход (г)	Калорийность, Ккал	Белки, г	Жиры, г	Углеводы, г	Примерное количество хлебных единиц
<b>Завтрак 1-4 класс (льготный+платный)</b>						
Сыр порционно	15	53,0	3,5	4,4	0	0
Масло сливочное	10	66,0	0,1	7,3	0,1	0
Биштекс домашний	90	217,0	8,1	13,4	15,9	1,3
Каша гречневая рассыпчатая	150	246,0	8,5	7,3	36,6	3,1
Помидоры свежие ( доп.гарнир)	45	10,0	0,5	0,09	1,7	0,1
Кофейный напиток витаминизированный	200	110,0	2,3	1,4	22,0	1,8
Я б л о к о	1шт	67,0	0,6	0,6	14,7	1,2
Батон витаминный с микронутриентами	36	100,8	2,9	0,7	20,5	1,7
<b>Стоимость рациона</b>	<b>80,00</b>	<b>869,8</b>	<b>26,5</b>	<b>35,2</b>	<b>111,5</b>	<b>9,2</b>
<b>Обед 1-4 класс(льготный +платный)</b>						
Суп молочный с вермишелью	250	153,0	5,8	4,8	21,6	1,8
Филе куриное панированное с маслом	100/5	329,0	24,0	20,3	12,5	1,0
Пюре картофельное	150	108,0	3,1	5,2	12,1	1,0
Горошек зеленый консервированный ( доп.гарнир)	30	12,0	0,9	0,06	1,95	0,2
Компот из смеси сухофруктов	200	86,0	0,6	0	20,9	1,7
Хлеб полезный с микронутриентами	31	65,1	2,2	0,3	13,3	1,1
Батон витаминный с микронутриентами	37	103,6	2,9	0,7	21,1	1,8
<b>Стоимость рациона</b>	<b>96,00</b>	<b>856,7</b>	<b>39,5</b>	<b>31,4</b>	<b>103,5</b>	<b>8,6</b>
<b>Полдник</b>						
Йогурт фруктовый питьевой	200	75,0	3,0	2,8	9,5	0,8
Сдоба обыкновенная	50	165,0	4,1	3,3	29,9	2,5
<b>Стоимость рациона</b>	<b>37,00</b>	<b>240,0</b>	<b>7,1</b>	<b>6,1</b>	<b>39,4</b>	<b>3,3</b>

Инженер-техник

Столярова Е.А.

Калькулятор

Малышева Г.А.

Директор по  
производству  
Корнева

\* - Информация о количестве хлебных единиц в блюде сформирована расчетным методом. Лабораторные исследования не проводились. Показатель может быть использован только для примерной оценки количества хлебных единиц в блюде.